



Gobierno
de Chile

gob.cl

BALANCE SITUACIÓN DELICTUAL

Enero – Octubre 2016

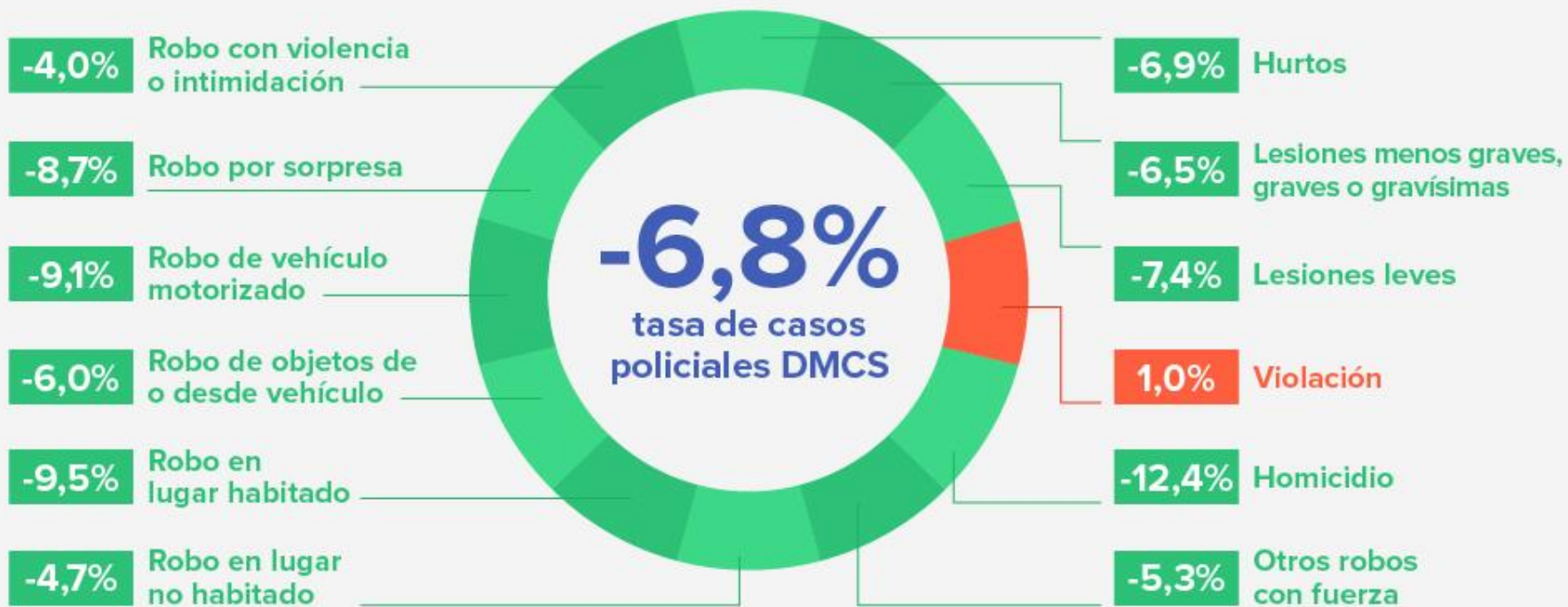
Chile es nuestro, de eso

ESTAMOS
SEGUROS.



PDI

❖ Variación de Delitos de Mayor Connotación respecto al 2015. gob.cl



Fuente: Centro de Estudios y Análisis del Delito

❖ Total de casos policiales durante el 2016.

Entre enero y octubre de 2016, hubo **467.214** casos policiales.

Fuente: Centro de Estudios y Análisis del Delito

30.330 casos policiales
menos que en 2015

77.900 casos policiales
menos que peak
histórico de 2011

❖ Tasa de Delitos de Mayor Connotación Social por región.



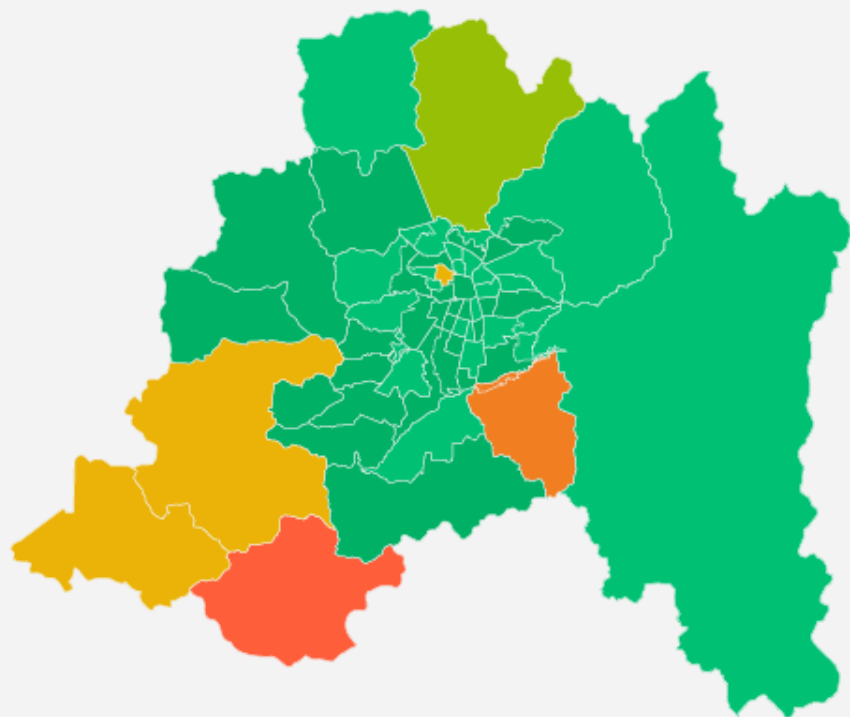
Fuente: Centro de Estudios y Análisis del Delito

11 de las 15 regiones

presentan bajas en los delitos de mayor connotación social



❖ Balance de Delitos de Mayor Connotación Social por comuna.



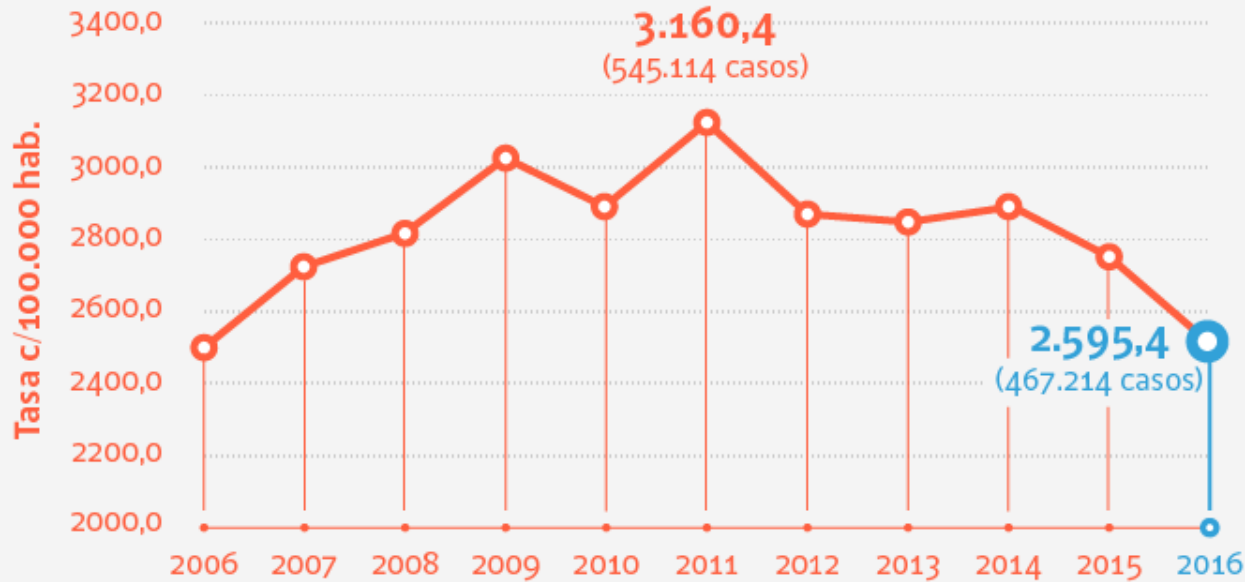
El 89,3% de las comunas de la Región Metropolitana bajaron la tasa de delitos respecto 2015

Medición enero-octubre de cada año

Fuente: Centro de Estudios y Análisis del Delito

❖ Tasa de casos policiales por Delitos de Mayor Connotación Social.

Enero-Octubre de cada año



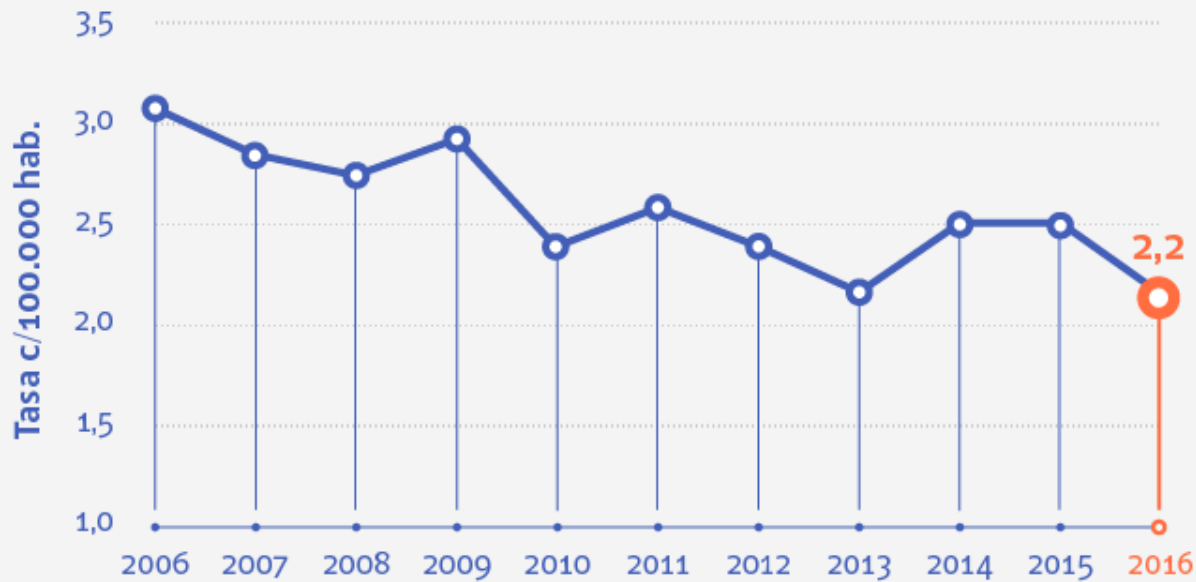
**La tasa más
baja de la
última década**

-17,8% entre 2011 y 2016

Fuente: Centro de Estudios
y Análisis del Delito

❖ Tasa de casos policiales por homicidio.

Enero-Octubre de cada año



**Tasa de homicidio
más baja
desde que se
tiene registro**

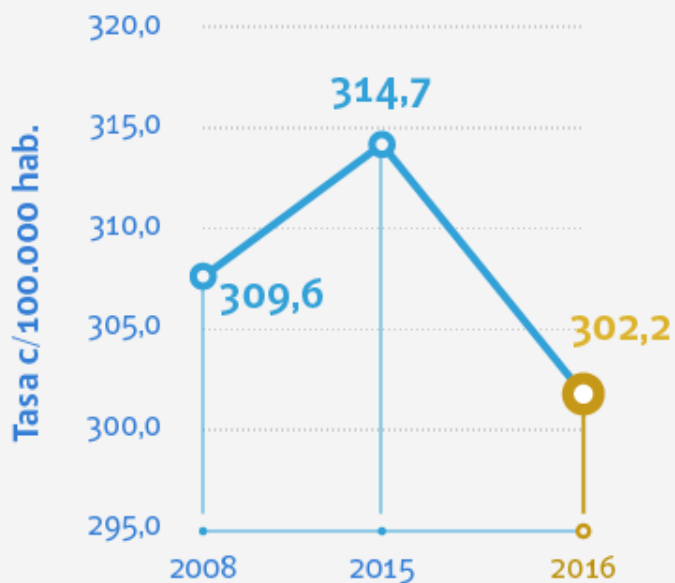
* Igualando al año 2013

** 52 homicidios menos que en
enero-octubre 2015

Fuente: Centro de Estudios
y Análisis del Delito

❖ Tasa de casos policiales por robo con violencia o intimidación.

Enero-Octubre de cada año



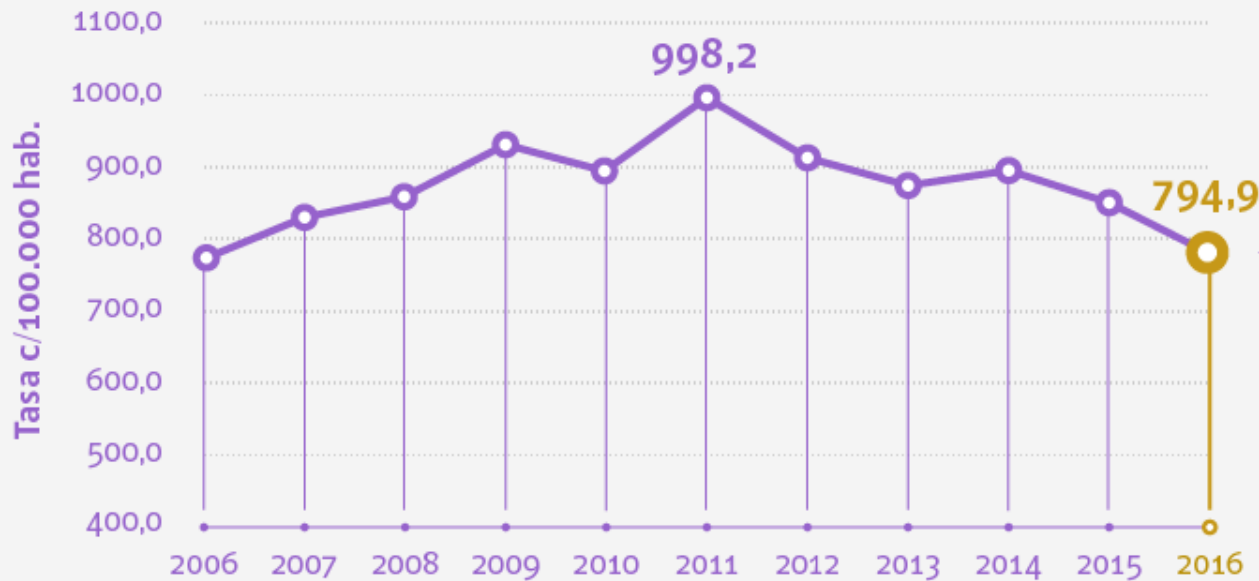
**El robo con violencia
o intimidación cae 4%**

***1.804 casos menos en comparación con 2015**

Fuente: Centro de Estudios y Análisis del Delito

❖ Tasa de casos policiales por hurtos.

Enero-Octubre de cada año



En 2016 se encuentra en su nivel más bajo desde 2006.

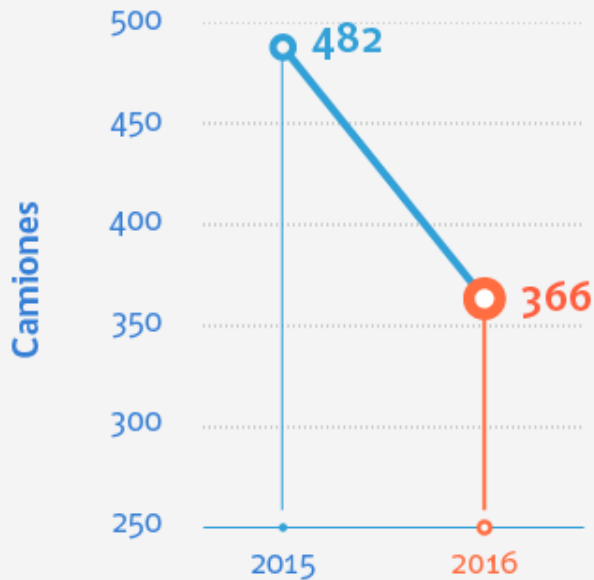
-20% en comparación con peak de 2011

Fuente: Centro de Estudios y Análisis del Delito

❖ Total de casos policiales por robo de camiones de alto tonelaje.



Enero-Octubre de cada año

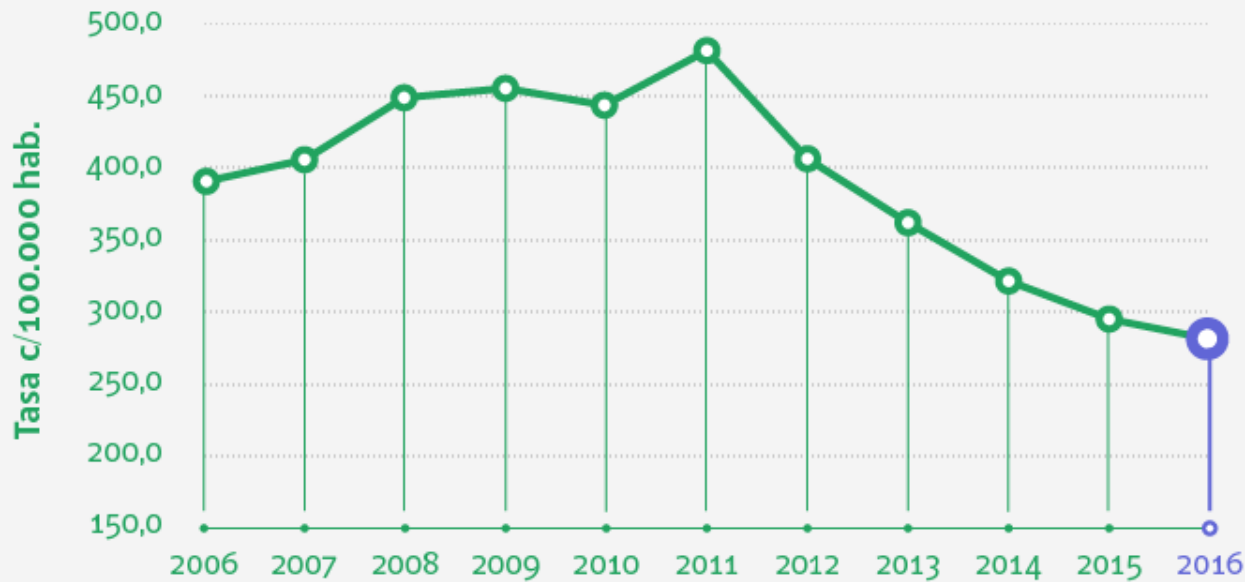


El robo de camiones de alto tonelaje ha caído un 24% en comparación con igual período del 2015

Fuente: Centro de Estudios y Análisis del Delito

❖ Tasa de casos policiales por lesiones leves.

Enero-Octubre de cada año



En 2016 se encuentra en el nivel más bajo desde que se tiene registro.

*273,9 (Tasa c/ 100.000 hab.)

Fuente: Centro de Estudios y Análisis del Delito



Gobierno
de Chile

gob.cl

BALANCE SITUACIÓN DELICTUAL

Enero – Octubre 2016

Chile es nuestro, de eso

ESTAMOS
SEGUROS.



PDI