



Gobierno
de Chile

gob.cl

BALANCE SITUACIÓN DELICTUAL

Enero – Noviembre 2016

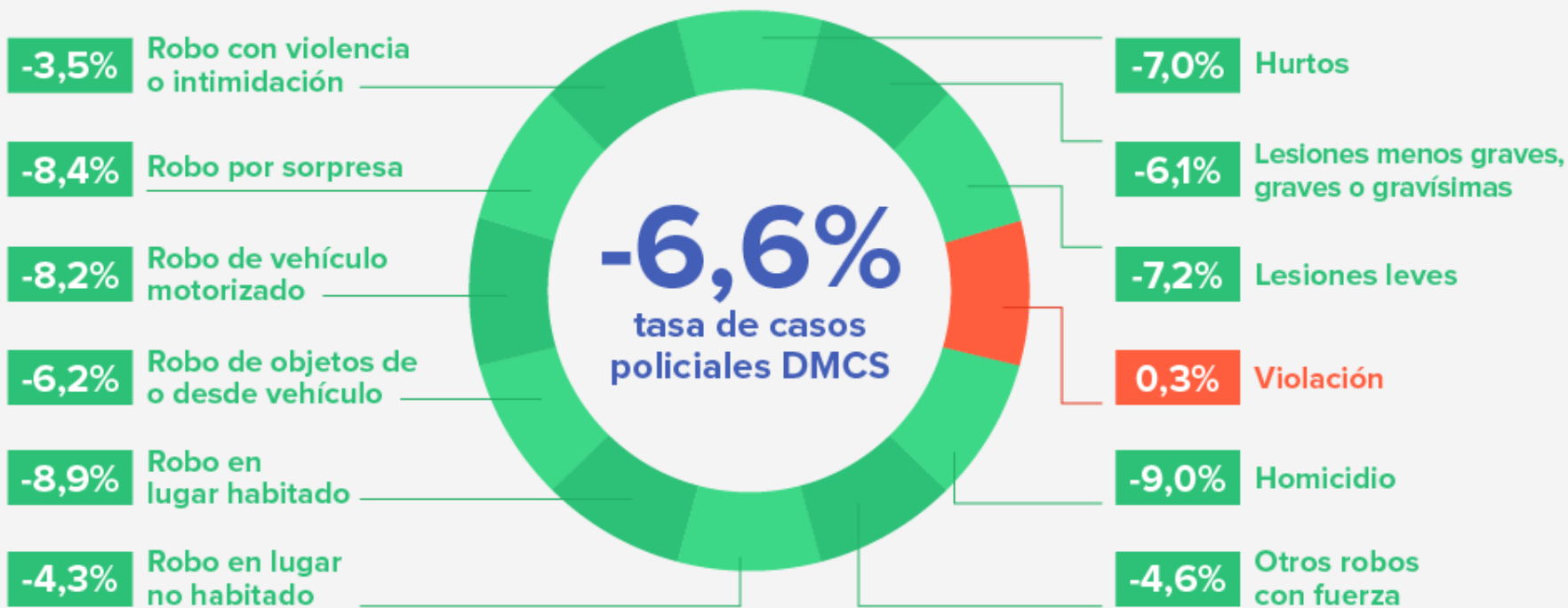
Chile es nuestro, de eso

ESTAMOS
SEGUROS.



PDI

❖ Variación de Delitos de Mayor Connotación respecto al 2015.



Fuente: Centro de Estudios y Análisis del Delito · Enero–Noviembre 2015/2016

❖ Total de casos policiales durante el 2016.



Entre enero y noviembre de 2016, hubo 514.199 casos policiales.

Medición enero-noviembre de cada año

Fuente: Centro de Estudios y Análisis del Delito

**32.103 casos policiales
menos que en 2015**

**86.012 casos policiales
menos que peak
histórico de 2011**

❖ Tasa de Delitos de Mayor Connotación Social por región.



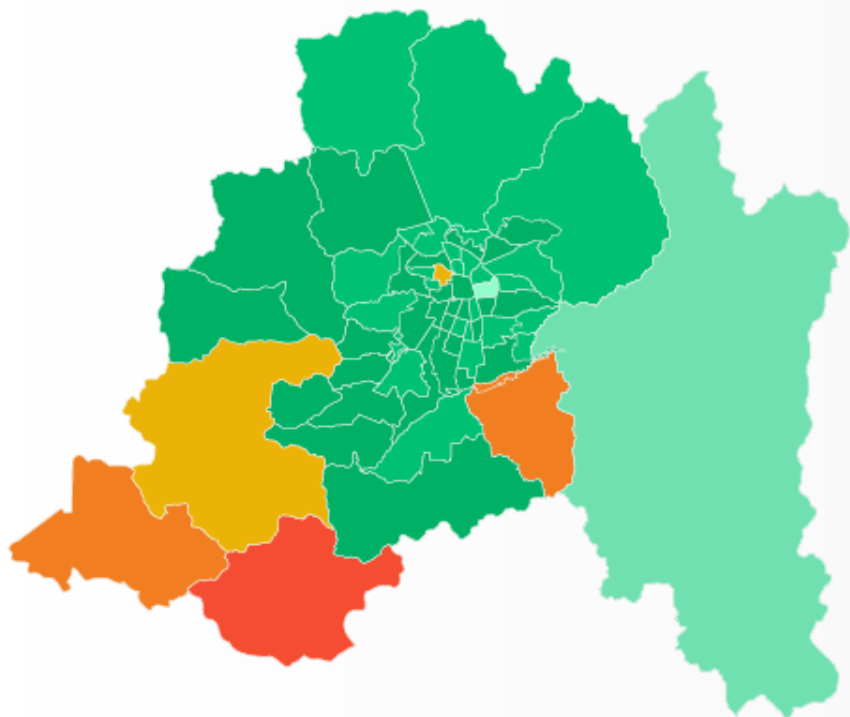
Fuente: Centro de Estudios y Análisis del Delito

11 de las 15 regiones

presentan bajas en los delitos de mayor connotación social



❖ Balance de Delitos de Mayor Connotación Social por comuna.

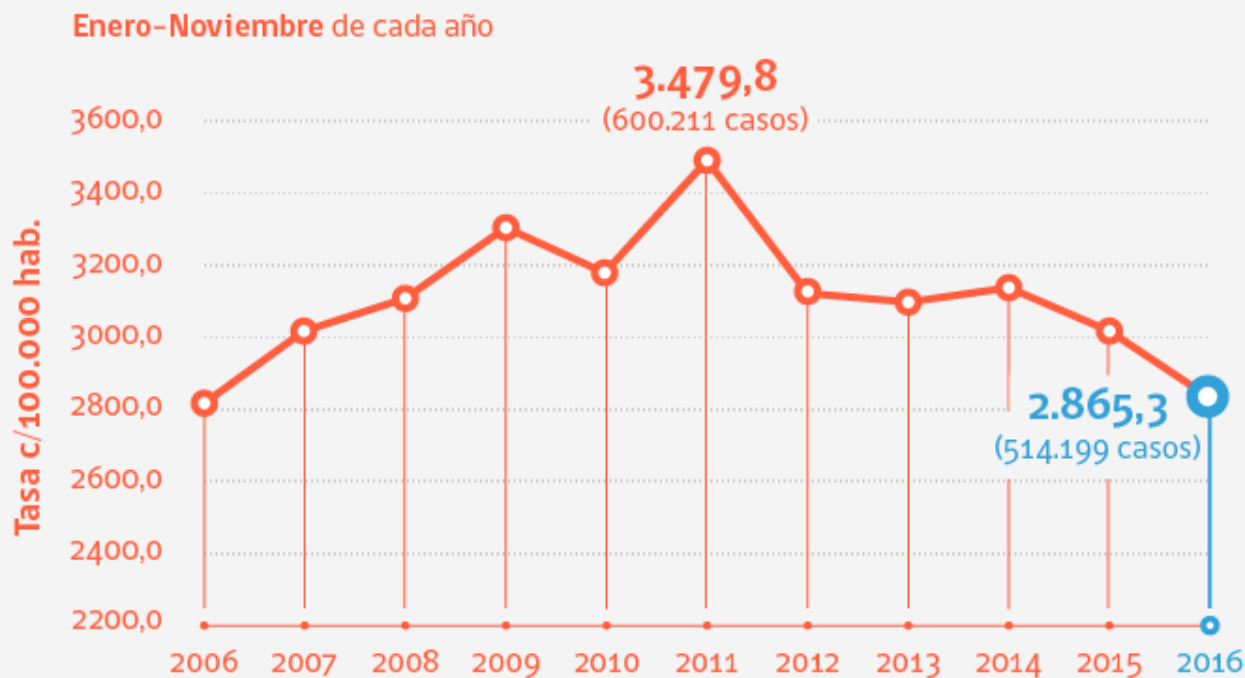


El 86% de las comunas de la Región Metropolitana bajaron la tasa de delitos respecto 2015

Medición Enero–Noviembre de cada año

Fuente: Centro de Estudios y Análisis del Delito

❖ Tasa de casos policiales por Delitos de Mayor Connotación Social.



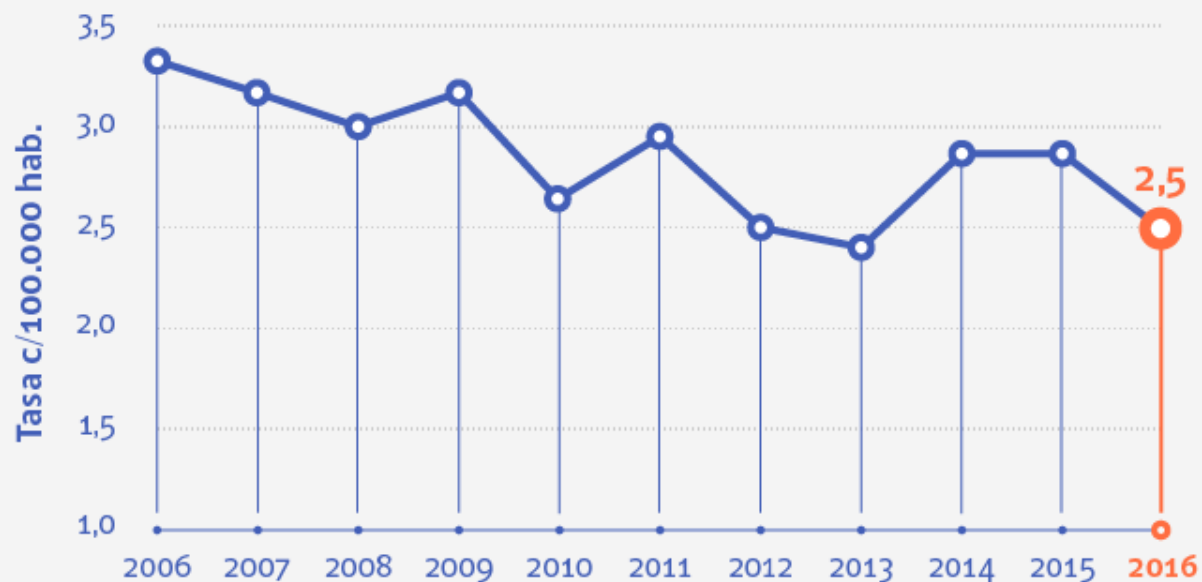
**La tasa más
baja de la
última década**

-17,9% entre 2011 y 2016

Fuente: Centro de Estudios
y Análisis del Delito

❖ Tasa de casos policiales por homicidio.

Enero–Noviembre de cada año



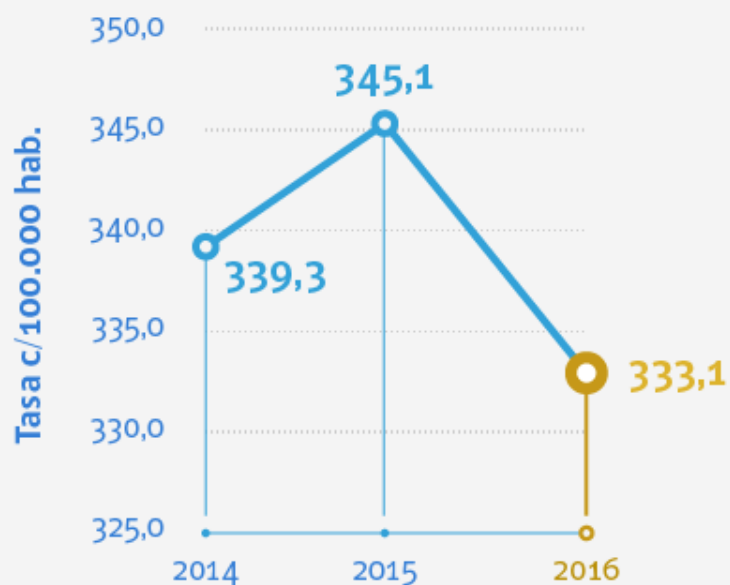
**2º tasa de homicidio
más baja desde que
se tiene registro**

* 41 homicidios menos que
en enero-noviembre 2015

Fuente: Centro de Estudios
y Análisis del Delito

❖ Tasa de casos policiales por robo con violencia o intimidación.

Enero–Noviembre de cada año

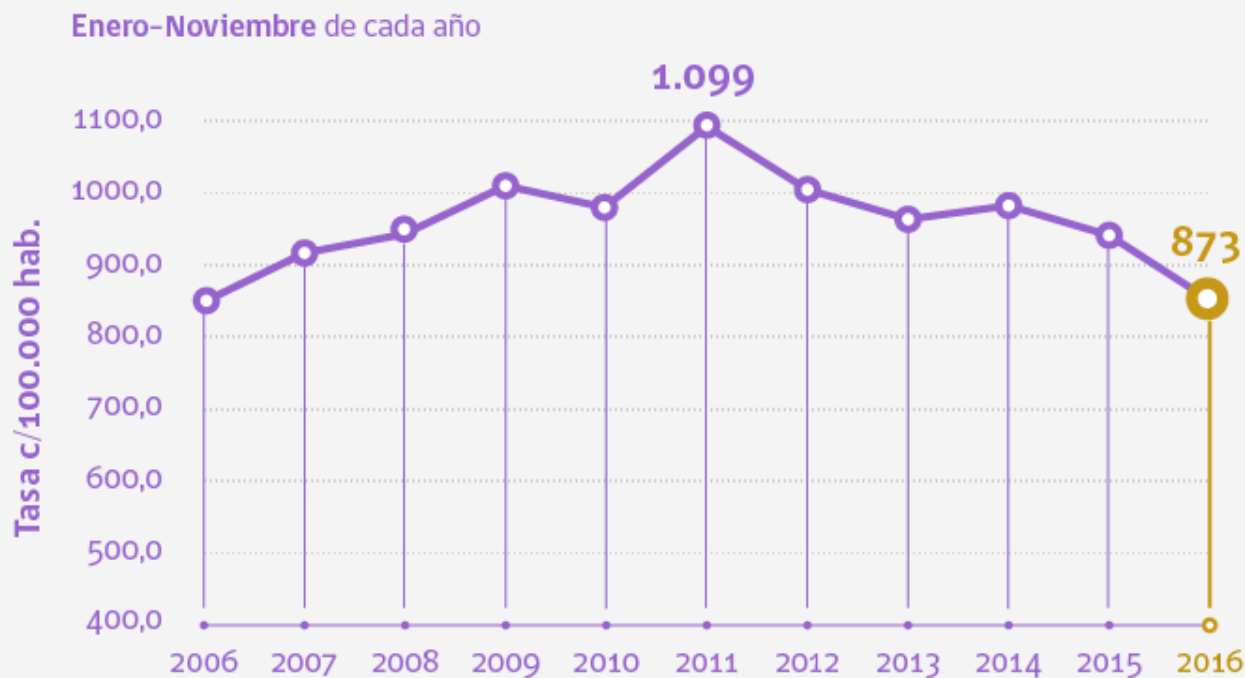


**El robo con violencia
o intimidación cae 3,5%**

* 1.680 casos menos en comparación
con Enero - Noviembre 2015

Fuente: Centro de Estudios y Análisis del Delito

❖ Tasa de casos policiales por hurtos.



En 2016 se encuentra en su nivel más bajo desde 2006.

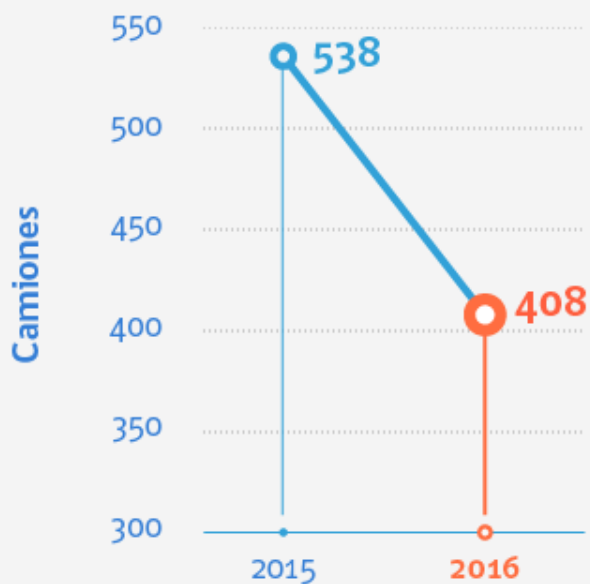
-20,5% en comparación con peak de 2011

Fuente: Centro de Estudios y Análisis del Delito

❖ Total de casos policiales por robo de camiones de alto tonelaje.



Enero–Noviembre de cada año



El robo de camiones de alto tonelaje ha caído un 24,2% en comparación con igual período del 2015

Fuente: Carabineros de Chile



Gobierno
de Chile

gob.cl

BALANCE SITUACIÓN DELICTUAL

Enero – Octubre 2016

Chile es nuestro, de eso

ESTAMOS
SEGUROS.



PDI